

iOTOBO est un concept original utilisant seulement 3 formes issues de la rosace du cercle

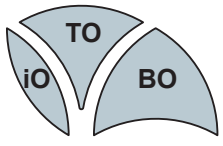


Le concept des 3 formes iOTOBO peut être compris dès l'âge de 3 ans et couvre un vaste champ de compétences:

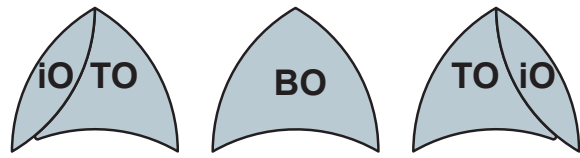
- Reproduire un assemblage d'objets de formes simples à partir d'un modèle.
- Différencier et classer des objets en fonction de caractéristiques liées à leur forme.
- Savoir reproduire l'organisation dans l'espace d'un ensemble limité d'objets.
- Acquérir des notions telles que le sens de rotation, la symétrie, la complémentarité de formes et le contraste d'activités libres ou dirigées.

*Ce que les enfants doivent savoir avant de dessiner avec iOTOBO :*


**iOTOBO est composé de 3 formes différentes nommées :**



**La pièce BO est l'addition de la pièce iO et TO.**




**Contenu pour un atelier de 4 enfants**



180 magnets en mousse  
11 couleurs



**32 x**



4 tableaux métalliques  
Dim. 220 x 290 mm

**Comment Jouer**

Pièces en mousse magnétique.

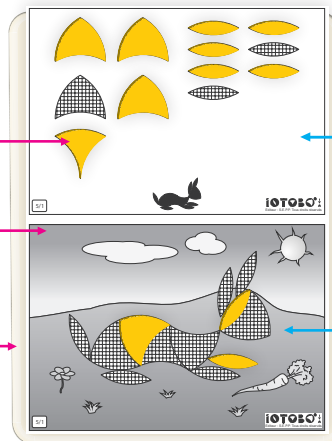
Fiche modèle

Tableau blanc magnétique


Cartouche de préparation des pièces

Figures à réaliser

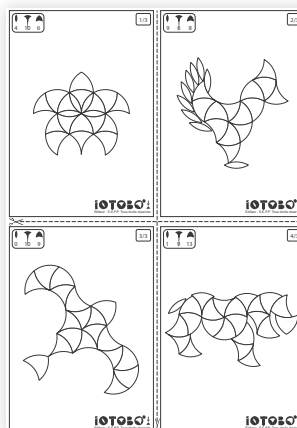
Modèles Ech. 1/1




Série 1 : 10 pages  
Cartouche et modèle à l'échelle 1/1



Série 2 : 10 pages  
Fiche en 3 volets :  
- Modèle à l'échelle 1/1  
- Solution par dénombrement  
- Solution par tracé



Série 3 : 4 pages  
4 modèles par page  
Les modèles ne sont pas à l'échelle.



Solutions de la série 3 :  
2 pages avec indications de contrastes et tracés.